

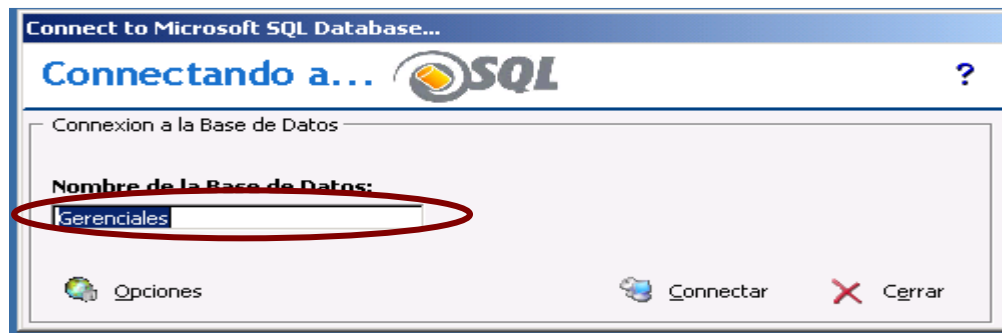
Reporte de Medibles

Descripción: Reporte generado de los Medibles de las diferentes Bases de Datos de SCAII-SCAF que se encuentran en el Sistema de Gerenciales.

Ubicación: Gerenciales → Medibles

Funcionamiento:

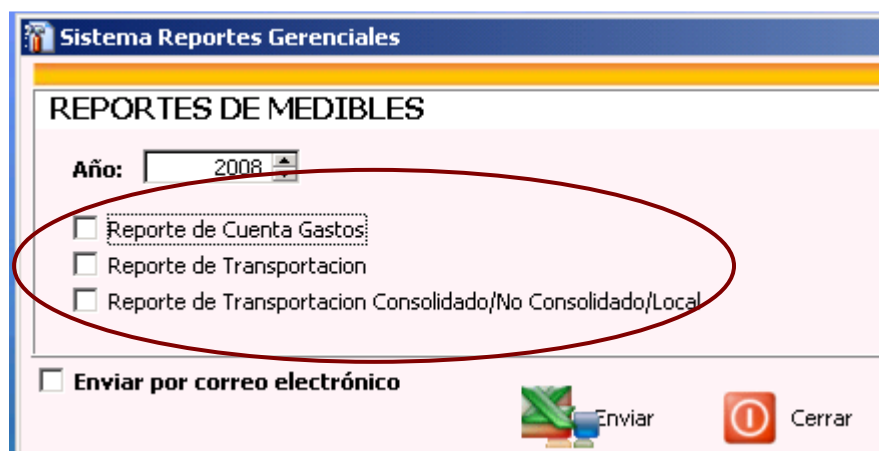
- Entrar al **Sistema de Gerenciales**



- Seleccionar la opción llamada **Medibles**



- El Reporte de Medibles cuenta con tres diferentes reportes los cuales son:
 - Reporte de Cuenta de Gastos
 - Reporte de Transportación
 - Reporte de Transportación Consolidado / No Consolidado/ Local



- **Reporte de Cuenta de Gastos:** Es un reporte de Medibles (Importación y Exportación) generado de la cuenta de Gastos de las Bases de Datos de SCAII-SCAF de un año determinado.

The screenshot shows a web application window titled "Sistema Reportes Gerenciales". Inside, there's a section titled "REPORTES DE MEDIBLES". Below this title, there's a form with several elements: a dropdown menu labeled "Año:" with "2008" selected; a list of checkboxes where "Reporte de Cuenta Gastos" is checked, and "Reporte de Transportación" and "Reporte de Transportación Consolidado/No Consolidado/Local" are unchecked; and a checkbox at the bottom labeled "Enviar por correo electrónico". At the bottom right of the form area, there are two buttons: "Enviar" with a green arrow icon and "Cerrar" with a red circle icon.

- **Estructura** generada del Reporte de Medibles de la Cuenta de Gastos es la siguiente:
1. **Mes / Month:** Es el listado de los meses del año que van desde Enero (Jan) hasta Diciembre (Dec).
 2. **Cant. Referencia / Qty. Ref:** Campo que se genera vacío para manipulación manual por el usuario.
 3. **Cant. Referencia de Cruce / Qty. Ref:** Campo que se genera vacío para manipulación manual por el usuario.
 4. **Cant. Factura (s) / Qty Invoice(s):** Es la cantidad de facturas por mes (Se basa en la fecha de captura).
 5. **Cant. Pedimento(s) /Qty Pedimento (s):** Es la cantidad de Pedimentos por mes (Se basa en la Fecha de Inicio de Pedimento).

MES	CANT. REFERENCIA	CANT. REFERENCIA DE CRUCE	CANT. FACTURA(S)	CANT. PEDIMENTO(S)
MONTH	QTY. REF	QTY. REF	QTY. INVOICE(S)	QTY. PEDIMENTO(S)
Base				
JAN			6	4
FEB			1	0
MAR			0	0
APR			0	0
MAY			0	0
JUN			0	0
JUL			0	0
AUG			0	0
SEP			0	0
OCT			0	0
NOV			0	0
DEC			0	0
			7	4

6. **Conceptos por Agente Aduanal:** Es el Valor en Dólares del Concepto por Agente Aduanal (Para que el Concepto se imprima por Agente Aduanal es necesario entrar a la siguiente ruta Catalogo → Generales → Conceptos, seleccionar el concepto deseado, editarlo y activar el campo llamado Incluir Concepto para el Primer Total)
7. **Total A.A / Total Broker:** Es la suma en Dólares de los Conceptos por Agente Aduanal.
8. **Conceptos Consolidados:** Los conceptos generados después de la celda llamada Total A.A. / Total broker son la suma consolidada de los conceptos registrados en las cuentas de gastos en Dólares.
9. **Total / Total:** Es la suma en dólares de la celda llamada Total A.A. / Total Broker mas los conceptos consolidados.

Concepto 1 A.A. (NOMBRE DE AGENTE ADUANAL)	Concepto 3 A.A. (NOMBRE DE AGENTE ADUANAL)	Concepto 1 A.A. (NOMBRE DE AGENTE ADUANAL)	Concepto 3 A.A. (NOMBRE DE AGENTE ADUANAL)	TOTAL A.A.	Concepto 2	Concepto 4	TOTAL
Concept 1	Concept 3	Concept 1	Concept 3	TOTAL BROKER	Concept 2	Concept 4	TOTAL
100	300	250	150	800	420	400	1620
0	0	0	0	0	0	0	0
0	0	0	0	0	0	0	0
0	0	0	0	0	0	0	0
0	0	0	0	0	0	0	0
0	0	0	0	0	0	0	0
0	0	0	0	0	0	0	0
0	0	0	0	0	0	0	0
0	0	0	0	0	0	0	0
0	0	0	0	0	0	0	0
0	0	0	0	0	0	0	0
0	0	0	0	0	0	0	0
0	0	0	0	0	0	0	0
0	0	0	0	0	0	0	0
100	300	250	150	800	420	400	1620

Nota:

**Base*, es el nombre de la Base de Datos

*La información que esta dentro de las celdas sombreadas de este manual son los totales de cada una de las columnas.

*La estructura de cuenta de Gastos varía debido al número de Conceptos que tiene la Cuenta de Gastos.

* El archivo de Medibles de Cuenta de Gastos se genera uno para Importación y otro para Exportación.

- Este reporte de Medibles de Cuenta de Gastos cuenta con la opción de enviar por correo electrónico.

Sistema Reportes Gerenciales

REPORTES DE MEDIBLES

Año: 2008

☒ Reporte de Cuenta Gastos
☐ Reporte de Transportacion
☐ Reporte de Transportacion Consolidado/No Consolidado/Local

☒ **Enviar por correo electrónico**

Enviar Cerrar

- **Nota:** Este reporte de Medibles de Cuenta de Gastos se crea a partir de la información de los sistemas de SCAII-SCAF de las Bases de Datos que están registradas en el sistema de Gerenciales.

Sistema de Reportes Gerenciales

BASES DE DATOS

Nombre de la Base de Datos

- Axiom
- Bowles
- Gilbarco
- Iec
- Mca
- Meggitt
- TalPort

Insertar Editar Borrar

Cerrar

- **Reporte de Transportación:** Es un reporte de Medibles (Importación y Exportación) generado del Catalogo de Movimientos de Transportes de un año determinado.

- **Estructura** generada del Reporte de Medibles de Transportación es la siguiente:

1. **Month:** Es el listado de los meses del año que van desde Enero (Jan) hasta Diciembre (Dec).
2. **Skids:** Cantidad de Bultos / Cajas que lleva el Transporte por Empresa
3. **Amount.** Es el valor en Pesos de la Facturación por el Servicio de Transportación (Si el valor esta en dólares en el Catalogo de Transporte, este se multiplicara por el Tipo de Cambio de la fecha de la Factura o de la Fecha de Cruce, según este registrada en esta operación)

MONTH	BASE 1		BASE 2	
	SKIDS	AMOUNT	SKIDS	AMOUNT
JAN	0	0	0	0
FEB	0	0	0	0
MAR	0	0	0	0
APR	0	0	0	0
MAY	0	0	0	0
JUN	0	0	0	0
JUL	0	0	0	0
AUG	0	0	0	0
SEP	0	0	0	0
OCT	0	0	0	0
NOV	0	0	0	0
DEC	4	133.653	1	320
TOT	4	133.653	1	320

4. **Total Pallets:** Es la suma del campo llamado Skids, de las diferentes bases de datos que se encuentran en Gerenciales.
5. **Total Amount:** Es la suma del campo llamado Amount en moneda nacional, de las diferentes bases de datos que se encuentran en Gerenciales.
6. **Cost X Pallet in MXP:** Es el costo unitario de cada SKID en moneda nacional.
7. **Cost X Pallet in US:** Es el costo unitario de cada SKID en moneda Extranjera (Este valor es extraído de la división del Total Amount en Dólares (Si el Valor de Amount esta en Pesos en el Catalogo de Transporte, este se dividirá entre el Tipo de Cambio de la fecha de la Factura o de la Fecha de Cruce, según este registrada en la operación))

TOTAL PALLETS	TOTAL AMOUNT	COST X PALLET IN MXP	COST X PALLET IN US
0	0	0	0
0	0	0	0
0	0	0	0
0	0	0	0
0	0	0	0
0	0	0	0
0	0	0	0
0	0	0	0
0	0	0	0
0	0	0	0
0	0	0	0
0	0	0	0
5	453.653	90.7306	6.26666667
5	453.653	90.7306	6.26666667

Nota:

**Base1...n*, es el nombre de la Base de Datos.

*El Campo de SKIDS y AMOUNT se repiten tantas veces el número de las Bases de Datos registradas en Gerenciales.

***Tot**, es la suma de todos los meses.

*Se generan dos archivos de Excel uno para Importación y el otro para Exportación.

- Este reporte de Medibles de Transportación cuenta con la opción de enviar por correo electrónico.

Sistema Reportes Gerenciales

REPORTES DE MEDIBLES

Año: 2008

☐ Reporte de Cuenta Gastos

☒ Reporte de Transportacion

☐ Reporte de Transportacion Consolidado/No Consolidado/Local

☒ Enviar por correo electrónico

Enviar Cerrar

- **Reporte de Transportación Consolidado/ No Consolidado/ Local:** Es un reporte de Medibles generado del Catálogo de Movimientos de Transporte Consolidado / No Consolidado /Local de un año determinado.

Sistema Reportes Gerenciales

REPORTES DE MEDIBLES

Año: 2008

☐ Reporte de Cuenta Gastos

☐ Reporte de Transportacion

☒ Reporte de Transportacion Consolidado/No Consolidado/Local

☐ Enviar por correo electrónico

Enviar Cerrar

- **Estructura** generada del Reporte de Medibles de Transportación Consolidado / No Consolidado/ Local es la siguiente:

1. **Month:** Es el listado de los meses del año que van desde Enero (Jan) hasta Diciembre (Dec).
2. **Consol:** Es el total de Movimientos de Transportes Consolidados realizadas de Importación (General).
3. **S/Conso:** Es el total de Movimientos de Transportes No Consolidados realizadas de Importación (General).
4. **Total:** Es la Suma de los Movimientos de Transportes Consolidados y No Consolidados de Importación (General).

SOUTHBOUND			
MONTH	CONSOL	S/CONSO	TOTAL
JAN	0	0	0
FEB	0	0	0
MAR	0	0	0
APR	0	0	0
MAY	0	0	0
JUN	0	0	0
JUL	1	0	1
AUG	0	0	0
SEP	0	0	0
OCT	0	0	0
NOV	0	0	0
DEC	3	0	3

5. **Month:** Es el listado de los meses del año que van desde Enero (Jan) hasta Diciembre (Dec).
6. **Consol:** Es el total de Movimientos de Transportes Consolidados realizadas de Exportación (General).
7. **S/Conso:** Es el total de Movimientos de Transportes No Consolidados realizadas de Exportación (General).
8. **Total:** Es la Suma de los Movimientos de Transportes Consolidados y No Consolidados de Exportación (General).

NORTHBOUND			
MONTH	CONSOL	S/CONSO	TOTAL
JAN	0	0	0
FEB	0	0	0
MAR	0	0	0
APR	0	0	0
MAY	0	0	0
JUN	0	0	0
JUL	0	0	0
AUG	0	0	0
SEP	0	0	0
OCT	0	0	0
NOV	0	0	0
DEC	1	1	2

- 9. Month:** Es el listado de los meses del año que van desde Enero (Jan) hasta Diciembre (Dec).
- 10. Impo:** Es el total de Movimientos de Transportes con modo de envío llamado *Transporte* realizados de Importación (Local).
- 11. Expo:** Es el total de Movimientos de Transportes con modo de envío llamado *Transporte* realizados de Exportación (Local).
- 12. Total:** Es la Suma de los Movimientos de Transporte con modo de envío llamado *Transporte* de Importación / Exportación.

LOCAL TRANSPORTATION			
MONTH	IMPO	EXPO	TOTAL
JAN	0	0	0
FEB	0	0	0
MAR	0	0	0
APR	0	0	0
MAY	0	0	0
JUN	0	0	0
JUL	0	0	0
AUG	0	0	0
SEP	0	0	0
OCT	0	0	0
NOV	0	0	0
DEC	0	0	0

- 13. Month:** Es el listado de los meses del año que van desde Enero (Jan) hasta Diciembre (Dec).
- 14. Impo:** Es el total de Movimientos de Transportes con modo de envío llamado *Paquetería* realizados de Importación (Local).
- 15. Expo:** Es el total de Movimientos de Transportes con modo de envío llamado *Paquetería* realizados de Exportación (Local).
- 16. Total:** Es la Suma de los Movimientos de Transporte con modo de envío llamado *Paquetería* de Importación / Exportación.

LOCAL COURIER			
MONTH	IMPO	EXPO	TOTAL
JAN	0	0	0
FEB	0	0	0
MAR	0	0	0
APR	0	0	0
MAY	0	0	0
JUN	0	0	0
JUL	0	0	0
AUG	0	0	0
SEP	0	0	0
OCT	0	0	0
NOV	0	0	0
DEC	2	0	2

Nota:

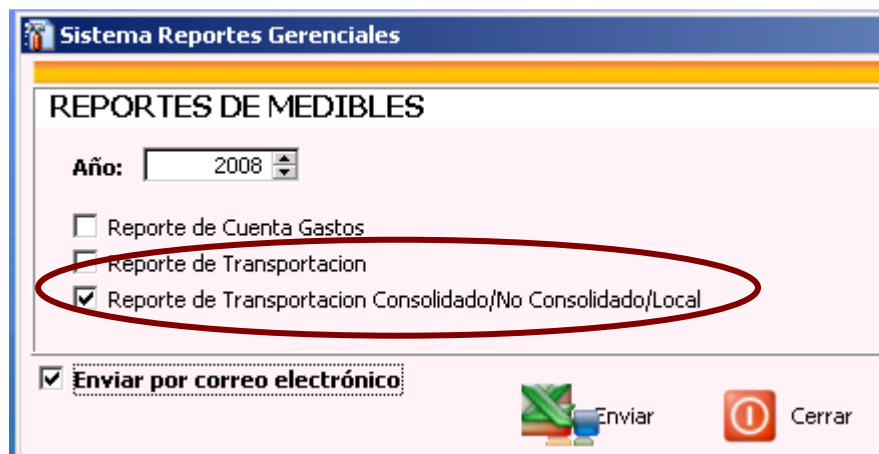
**SouthBound* → Importación.

**NorthBound* → Exportación.

**Transportation* → Transporte

**Courier* → Paquetería

- Este reporte de Medibles de Transportación Consolidado/ No Consolidado/ Local cuenta con la opción de enviar por correo electrónico.



Sistema Reportes Gerenciales

REPORTES DE MEDIBLES



Año: 2008

☐ Reporte de Cuenta Gastos

☐ Reporte de Transportacion

☒ Reporte de Transportacion Consolidado/No Consolidado/Local

☒ Enviar por correo electrónico

 Enviar  Cerrar